

Ⅱ. 남북관계 주요 통계

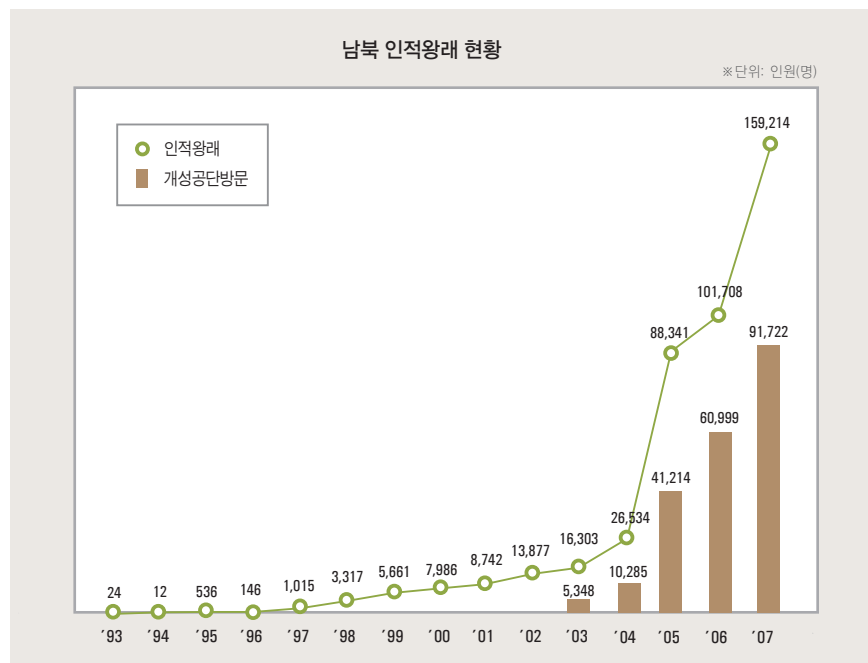
1. 남북 인적·물적 왕래 현황

① 남북 인적왕래 현황

2007.12.31 기준, 단위: 명

구분	'89~'97	'98	'99	'00	'01	'02	'03	'04	'05	'06	'07	계
남→북	2,405	3,317	5,599	7,280	8,551	12,825	15,280	26,213	87,028	100,838	158,170	427,506
북→남	575	0	62	706	191	1,052	1,023	321	1,313	870	1,044	7,157
합 계	2,980	3,317	5,661	7,986	8,742	13,877	16,303	26,534	88,341	101,708	159,214	434,663

※ 금강산 등 관광인원 제외

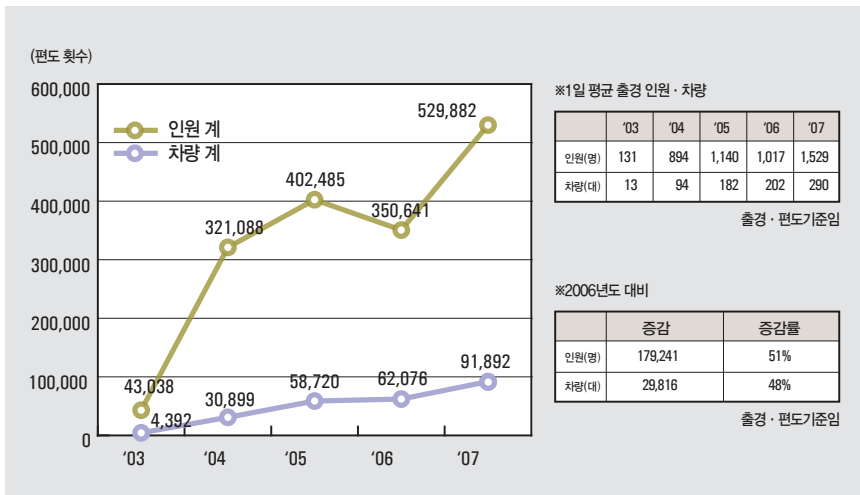


② 금강산 관광객 현황

2007.12.31 기준, 단위: 명

연 도	'98.11~'12	'99	'00	'01	'02	'03	'04	'05	'06	'07	계
인 원	10,554	148,074	213,009	57,879	84,727	74,334	268,420	298,247	234,446	345,006	1,734,696

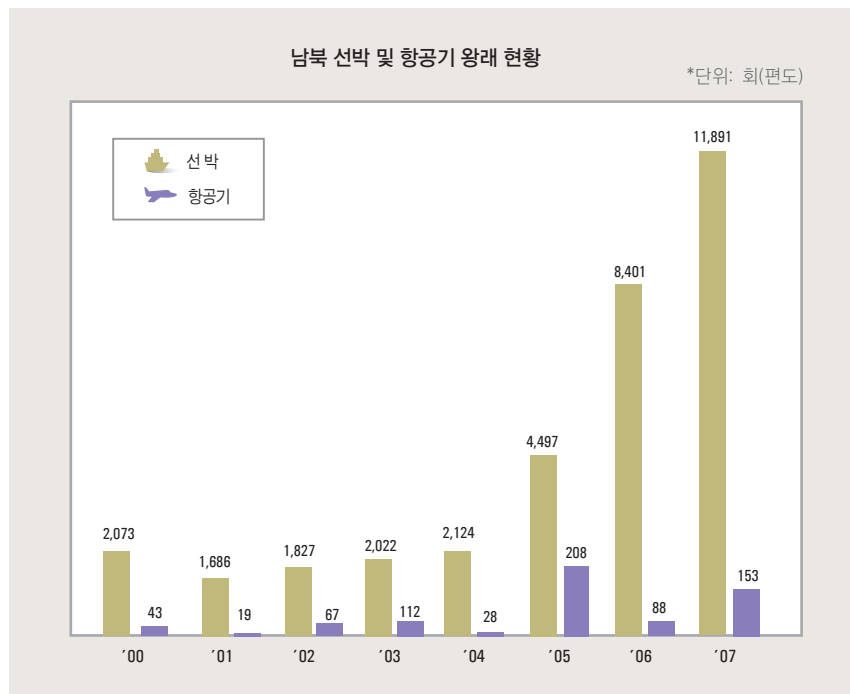
③ 육로출입 현황



④ 남북간 선박 · 항공기 왕래 현황

2007.12.31 기준, 단위: 회(편도)

연 도	'94~'99	'00	'01	'02	'03	'04	'05	'06	'07	계
선 박	3,399	2,073	1,686	1,827	2,022	2,124	4,497	8,401	11,891	37,920
항공기	-	43	19	67	112	28	208	88	153	718



2. 남북교역 현황

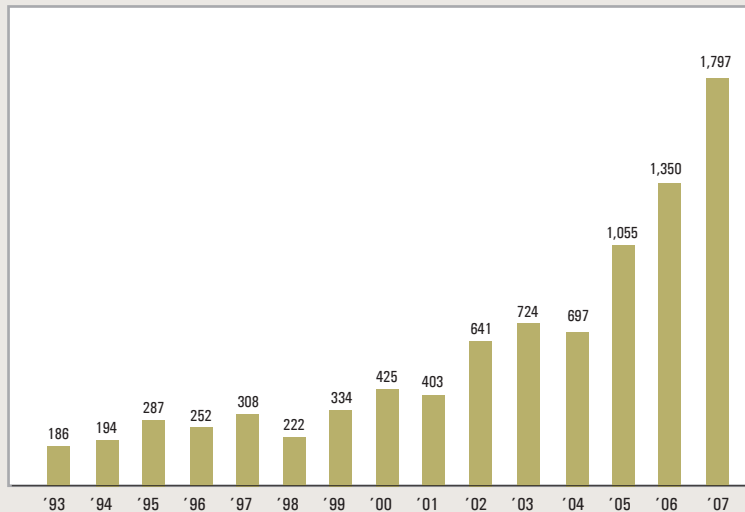
① 남북교역 규모

2007.12.31 기준, 단위: 백만달러

구 분	'89	'90	'91	'92	'93	'94	'95	'96	'97	'98	'99	'00	'01	'02	'03	'04	'05	'06	'07	계
반 출	-	2	6	11	8	18	64	70	115	130	212	273	227	370	435	439	715	830	1,032	4,957
반 입	19	12	106	163	178	176	223	182	193	92	122	152	176	272	289	258	340	520	765	4,238
계	19	14	112	174	186	194	287	252	308	222	334	425	403	642	724	697	1,055	1,350	1,797	9,195

연도별 남북 교역액 추이

*단위:백만달러



② 교역업체 및 품목 현황

● 교역업체 및 품목

2007.12.31 기준, 단위: 건

연 도	'91	'92	'93	'94	'95	'96	'97	'98	'99	'00	'01	'02	'03	'04	'05	'06	'07
업 체	56	77	121	136	236	319	356	419	516	536	506	432	481	462	523	477	425
품 목	57	92	103	158	244	258	365	449	488	578	549	572	588	634	775	757	853

● 위탁가공 업체 및 품목

2007.12.31 기준, 단위: 건

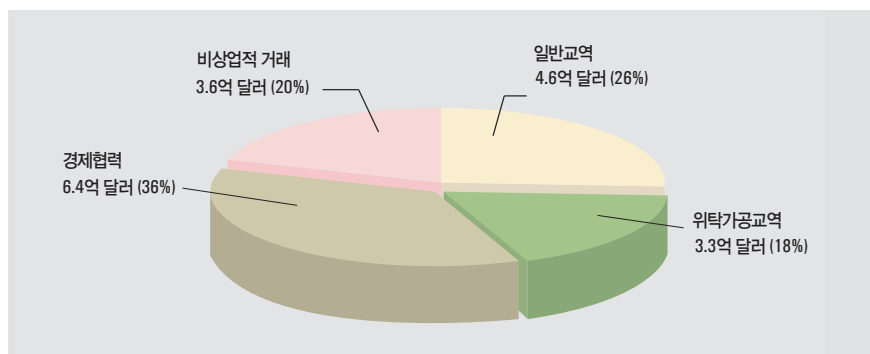
연 도	'92	'93	'94	'95	'96	'97	'98	'99	'00	'01	'02	'03	'04	'05	'06	'07
업체수	4	12	11	24	70	64	66	131	157	147	108	109	117	136	123	89
품목수	9	35	63	83	118	108	157	216	257	284	311	217	215	243	248	166

③ 유형별 남북교역 현황

2007.12.31 기준, 단위: 백만달러

구 분	남북교역 유형	2004	2005	2006	2007
반 출	일반교역 · 위탁가공	89	100	116	145
	경제협력 (개성공단 · 금강산관광 · 기타)	89	250	294	520
	비상업적 거래 (정부 · 민간 지원/사회문화협력/경수로사업)	261	366	421	367
	반출 총계	439	715	830	1,032
반 입	일반교역 · 위탁가공	258	320	441	645
	경제협력 (개성공단 · 금강산관광 · 기타)	0	20	77	120
	비상업적 거래 (정부 · 민간 지원/사회문화협력/경수로사업)	0	0	1	0
	반입 총계	258	340	520	765
남북간 실질교역 수지(경제협력, 비상업적 거래 제외)		-168	-221	-326	-500

2007년도 남북교역 거래유형



3. 개성공단 사업추진 현황

① 가동기업 수 및 생산액 현황

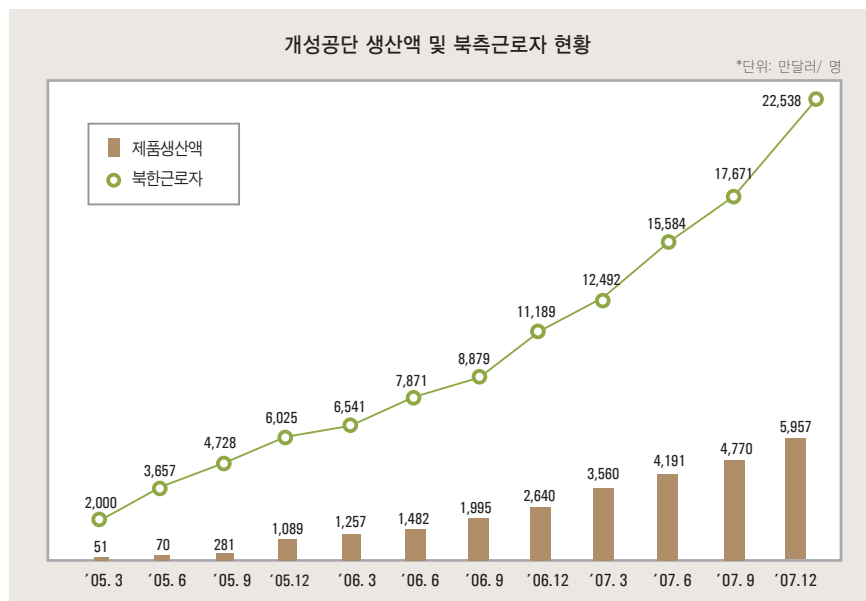
2007.12.31 기준, 단위: 개수/ 만달러

구 분	2005	2006	2007	계
가동기업 수	11	30	65	65
생 산 액	1,491	7,374	18,478	27,342
수 출 액	86	1,983	3,967	6,036

② 개성공단 근로자 현황

2007.12.31 기준, 단위: 명

구 분	2005	2006	2007
북측 근로자	6,025	11,189	22,538
남측 근로자	490	791	785
합 계	6,515	11,951	23,323



③ 개성공단 출입 현황

2007.12.31 기준, 단위: 명, 대

구 분	2005	2006	2007	합계
인 원	40,874	59,553	91,722	192,149
차 량	19,413	29,807	42,399	91,619

4. 대복지원 현황

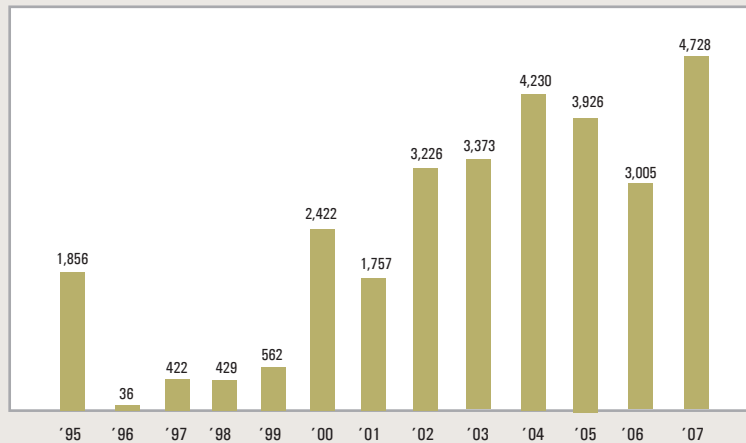
① 대복지원 현황

2007.12.31 기준, 단위: 억원

구 분		'95	'96	'97	'98	'99	'00	'01	'02	'03	'04	'05	'06	'07	합계
정부 차원	무상지원	1,854	24	240	154	339	978	975	1,140	1,097	1,313	1,360	2,296	2,159	13,929
	식량차관	-	-	-	-	-	1,057	-	1,510	1,510	1,359	1,787	-	1,649	8,872
	계	1,854	24	240	154	339	2,035	975	2,650	2,607	2,672	3,147	2,296	3,808	22,801
민간차원(무상)		2	12	182	275	223	387	782	576	766	1,558	779	709	920	7,171
총 액		1,856	36	422	429	562	2,422	1,757	3,226	3,373	4,230	3,926	3,005	4,728	29,972

인도적 대복지원(민간차원 포함)

*단위: 억원



② 대북 식량차관 제공 현황

2007.12.31 기준, 단위: 톤/억원

연도	2000	2002	2003	2004	2005	2007	계
지원실적	외국산쌀 30만톤 중국산옥수수 20만톤	국내산쌀 40만톤	국내산쌀 40만톤	국내산쌀 10만톤 외국산쌀 30만톤	국내산쌀 40만톤 외국산쌀 10만톤	국내산쌀 15톤 외국산쌀 25만톤	쌀(국내외) 240만톤 옥수수(중국산) 20만톤
남북협력기금	1,057억원	1,510억원	1,510억원	1,359억원	1,787억원	1,649억원 (의결기준)	8,872억원
지원기간	'00.10~'01.3	'02.9~'03.1	'03.7~'12	'04.7~'05.2	'05.7~'06.2	'07.6~'12	

③ 대북 비료지원 현황

2007.12.31 기준

구 분	'99	'00	'01	'02	'03	'04	'05	'06	'07	계
규모(만톤)	15.5	30	20	30	30	30	35	35	30	255.5
금액(억원)	462	944	638	832	811	940	1,207	1,200	961	7,995

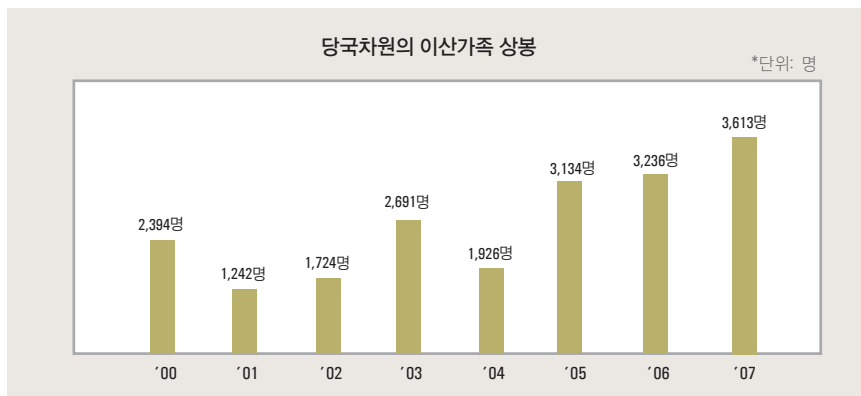
5. 이산가족 교류 현황

① 남북 이산가족 교류현황

(단위: 건/(명))

연도별		'85	'90	'91	'92	'93	'94	'95	'96	'97	'98	'99	'00	'01	'02	'03	'04	'05	'06	'07	계
민 간 차 원	생사 확인		35	127	132	221	135	104	96	164	377	481	447	208	198	388	209	276	69	89	3,756
	서신 교환		44	193	462	948	584	571	473	772	469	637	984	579	935	961	776	843	449	413	11,093
	제3국 상봉		6	11	19	12	11	17	18	61	108	195	148 (383)	165 (471)	203 (592)	280 (662)	187 (465)	94 (256)	50 (86)	53 (164)	1,638 (3,079)
	방북 상봉										1 (2)	5 (18)	4 (9)	5 (22)	5 (24)	3 (15)	1 (5)	1 (5)	4 (19)	1 (5)	30 (124)
당 국 차 원	생사 확인	65 (157)											792 (7,543)	744 (2,670)	261 (1,635)	963 (7,091)	681 (5,007)	962 (6,957)	1,069 (8,314)	1,196 (9,121)	6,579 (48,338)
	서신 교환												39 (39)	623 (623)	9 (9)	8 (8)	-	-	-	-	679 (679)
	방남 상봉	30 (81)											201 (1,720)	100 (899)	-	-	-	-	-	-	331 (2,700)
	방북 상봉	35 (76)											202 (674)	100 (343)	398 (1,724)	598 (2,691)	400 (1,926)	397 (1,811)	594 (2,683)	388 (1,741)	3,112 (13,669)
	화상 상봉																	199 (1,323)	80 (553)	278 (1,872)	557 (3,748)

※ 이산가족 정보통합센터 등록현황(2007.12.31 현재) : 126,787명 등록 (사망 33,300명 / 생존 93,487명)



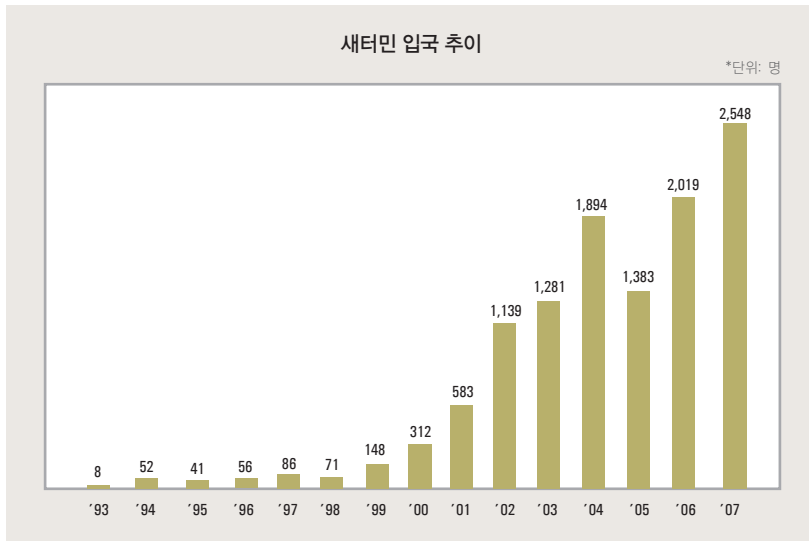
6. 새터민(북한이탈주민) 관련 현황

① 새터민 입국현황

2007.12.31 기준, 단위: 명

구분	'89이전	'90~'94	'95	'96	'97	'98	'99	'00	'01	'02	'03	'04	'05	'06	'07	계
남	564	80	35	43	56	53	90	180	294	514	468	625	422	510	569	4,503
여	43	6	6	13	30	18	58	132	289	625	813	1,269	961	1,509	1,979	7,751
합계	607	86	41	56	86	71	148	312	583	1,139	1,281	1,894	1,383	2,019	2,548	12,254

※ 새터민 입국인원은 보호결정을 기준으로 집계



② 고용지원금 지급현황

2007.12.31 기준, 단위: 만원

	'01	'02	'03	'04	'05	'06	'07
업체수	226	274	240	218	323	378	564
인원	251	296	310	269	446	497	728
총지급액	99,965	113,025	109,416	94,461	142,628	140,200	224,033

7. 남북회담 개최 현황

① 분야별 남북회담 현황

2007.12.31 기준, 단위: 회

구 분	'71~'92	'93	'94	'95	'96	'97	'98	'99	'00	'01	'02	'03	'04	'05	'06	'07	계
정치	156	4	10			7	4	8	18	2	4	5	2	10	5	13	248
군사	0								4	2	9	6	5	3	4	11	44
경제	5								3	3	14	17	13	11	8	22	96
인도	111			3		4	1		2	1	3	7	2	4	3	3	144
사회문화	34										2	1	1	6	3	6	53
합계	306	4	10	3	0	11	5	8	27	8	32	36	23	34	23	55	585

※ 정치(장차관급 회담) / 군사(장성급 · 군사실무회담) / 경제(경제협력추진위) / 인도 · 사회(적십자 · 체육회담)

② 남북회담 합의서 채택건수

2007.12.31 기준, 단위: 건

구분	'93	'94	'95	'96	'97	'98	'99	'00	'01	'02	'03	'04	'05	'06	'07
합의서 건수	0	2	1	0	3	3	1	18	4	23	31	21	23	10	39

