

2008년 남북관계 주요 통계

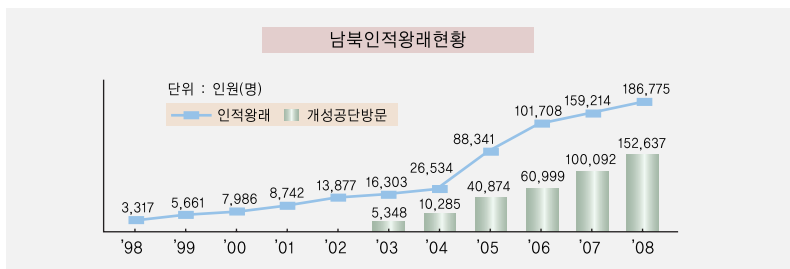
1. 남북 인적·물적 왕래 현황

① 남북 왕래인원 현황

(2008.12.31 기준, 단위 : 명)

구분	'89~ '99	'00	'01	'02	'03	'04	'05	'06	'07	'08	계
남→북	11,321	7,280	8,551	12,825	15,280	26,213	87,028	100,838	158,170	186,443	613,949
북→남	637	706	191	1,052	1,023	321	1,313	870	1,044	332	7,489
계	11,958	7,986	8,742	13,877	16,303	26,534	88,341	101,708	159,214	186,775	621,438

※ 금강산 등 관광인원 제외



② 금강산/개성 관광객 현황

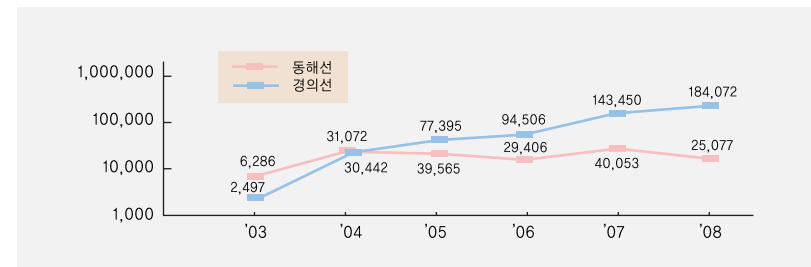
(2008.12.31 기준, 단위 : 명)

구분	'98	'99	'00	'01	'02	'03	'04	'05	'06	'07	'08	계
금강산 관광	해로	10,554	148,074	213,009	57,879	84,727	38,306	449	-	-	-	552,998
	육로	-	-	-	-	36,028	267,971	298,247	234,446	345,006	199,966	1,381,664
	합계	10,554	148,074	213,009	57,879	84,727	74,334	268,420	298,247	234,446	345,006	1,934,662
개성 관광	-	-	-	-	-	-	-	1,484	-	7,427	103,122	112,033

③ 남북 차량왕래 현황

(2008.12.31 기준, 단위 : 회)

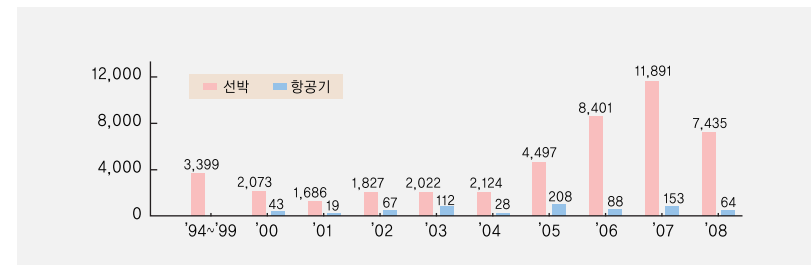
구분	'03	'04	'05	'06	'07	'08	계
차량 (운행회수)	경의선	2,497	30,442	77,395	94,506	143,450	532,362
	동해선	6,286	31,072	39,565	29,406	40,053	171,459
	합계	8,783	61,514	116,960	123,912	183,503	703,821



④ 남북 선박·항공기 왕래 현황

(2008.12.31 기준, 단위 : 회(편도))

구분	'94~ '99	'00	'01	'02	'03	'04	'05	'06	'07	'08	계
선박	3,399	2,073	1,686	1,827	2,022	2,124	4,497	8,401	11,891	7,435	45,355
항공기	-	43	19	67	112	28	208	88	153	64	782

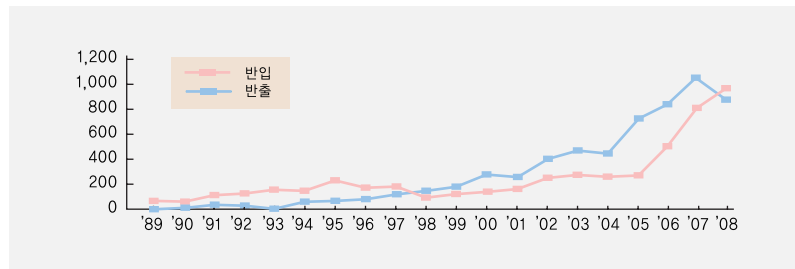


2. 남북 교류협력 현황

① 연도별 남북교역액 현황

(2008.12.31 기준, 단위 : 백만달러)

구분	'89	'90	'91	'92	'93	'94	'95	'96	'97	'98	'99	'00	'01	'02	'03	'04	'05	'06	'07	'08	계
반입	19	12	106	163	178	176	223	182	193	92	122	152	176	272	289	258	340	520	765	932	5,170
반출	-	2	6	11	8	18	64	70	115	130	212	273	227	370	435	439	715	830	1,032	888	5,845
계	19	14	112	174	186	194	287	252	308	222	334	425	403	642	724	697	1,055	1,350	1,797	1,820	11,015



② 교역업체 및 품목수 현황

· 교역 업체 및 품목

(2008.12.31 기준, 단위 : 개)

연도	'91	'92	'93	'94	'95	'96	'97	'98	'99	'00	'01	'02	'03	'04	'05	'06	'07	'08
업체	56	77	121	136	236	319	356	419	516	536	506	432	481	462	523	477	425	760
품목	57	92	103	158	244	258	365	449	488	578	549	532	588	634	775	757	852	859

· 위탁가공 업체 및 품목

(2008.12.31 기준, 단위 : 개)

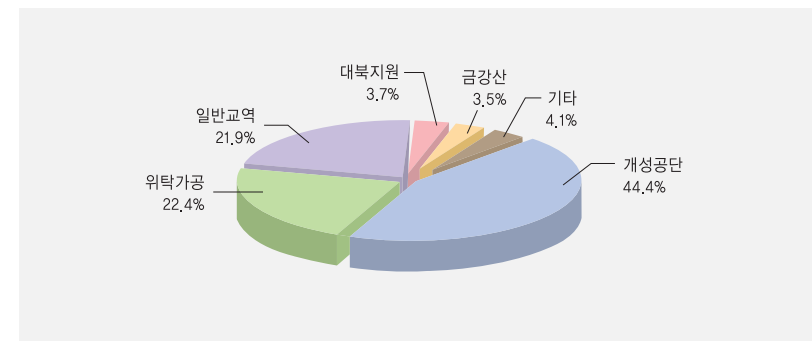
연도	'92	'93	'94	'95	'96	'97	'98	'99	'00	'01	'02	'03	'04	'05	'06	'07	'08
업체	4	12	11	24	70	64	66	131	157	147	108	109	117	136	123	89	164
품목	9	35	63	83	118	108	132	170	202	236	255	180	179	197	199	165	203

③ 유형별 남북교역액 현황

(2008.12.31 기준, 단위 : 백만달러)

구분	남북교역 유형	2004	2005	2006	2007	2008
반 입	일반교역 · 위탁가공	258	320	441	645	624
	경제협력 (개성공단 · 금강산관광 · 경공업협력 · 기타)	-	20	77	120	308
	비상업적 거래 (정부 · 민간 지원 / 사회문화협력 / 경수로사업)	-	-	1	-	-
	반입 합계	258	340	520	765	932
반 출	일반교역 · 위탁가공	89	100	116	145	184
	경제협력 (개성공단 · 금강산관광 · 경공업협력 · 기타)	89	250	294	520	596
	비상업적 거래 (정부 · 민간 지원 / 사회문화협력 / 경수로사업)	261	366	421	367	108
	반출 합계	439	715	830	1,032	888

2008년도 거래유형별 남북교역



3. 개성공단사업 추진 현황

① 개성공단 가동기업수 및 생산액 현황

(2008.12.31 기준, 단위 : 개수/만달러)

구분	2005	2006	2007	2008	계
가동기업수	18	30	65	93	206
생산액	1,491	7,373	18,478	25,142	52,484

② 개성공단 근로자 현황

(2008.12.31 기준, 단위 : 명)

구 분	2005	2006	2007	2008
북한 근로자	7,621	11,189	22,538	38,931
남한 근로자	490	791	785	1,055
합 계	8,111	11,980	23,323	39,986

③ 개성공단 방문 현황

(2008.12.31 기준, 단위 : 명/대)

구분	2005	2006	2007	2008	계
방문인원	40,874	60,999	100,092	152,637	354,602
방문차량	19,413	29,807	42,399	85,626	177,245

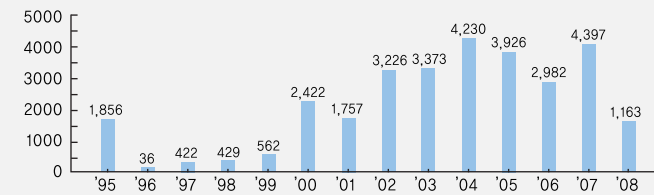
4. 인도적 과제 추진 현황

① 대북지원 현황

(2008.12.31 기준, 단위 : 억원)

구분		'95	'96	'97	'98	'99	'00	'01	'02	'03	'04	'05	'06	'07	'08	합계
정부 지원	무상지원	1,854	24	240	154	339	978	975	1,140	1,097	1,313	1,360	2,273	1,983	438	14,168
	식량차관	—	—	—	—	—	1,057	—	1,510	1,510	1,359	1,787	—	1,505	—	8,728
	계	1,854	24	240	154	339	2,035	975	2,650	2,607	2,672	3,147	2,273	3,488	438	22,896
민간차원(무상)		2	12	182	275	223	387	782	576	766	1,558	779	709	909	725	7,885
총액		1,856	36	422	429	562	2,422	1,757	3,226	3,373	4,230	3,926	2,982	4,397	1,163	30,781

인도적 대북지원 (민간차원포함)



② 이산가족 상봉 현황

(2008.12.31 기준, 단위 : 건/(명))

연도별	구분	'85	'90	'91	'92	'93	'94	'95	'96	'97	'98	'99	'00	'01	'02	'03	'04	'05	'06	'07	'08	계
민 간 차 원	생사확인		35	127	132	221	135	104	96	164	377	481	447	208	198	388	209	276	69	74	50	3,791
	서신교환		44	193	462	948	584	571	473	772	469	637	984	579	935	961	776	843	449	413	228	11,321
	제3국 상봉		6	11	19	12	11	17	18	61	108	195	148 (383)	165 (471)	203 (592)	280 (662)	187 (465)	94 (256)	50 (86)	54 (162)	33 (92)	1,672 (3,169)
	방북상봉										1 (2)	5 (18)	4 (9)	5 (22)	5 (24)	3 (15)	1 (5)	1 (5)	4 (19)	1 (5)	3 (5)	33 (129)
공 공 차 원	생사확인	65 (157)											792 (7,543)	744 (2,670)	261 (1,635)	963 (7,091)	681 (5,007)	962 (6,957)	1,069 (8,314)	1,196 (9,121)	-	6,733 (48,495)
	서신교환												39 (39)	623 (623)	9 (9)	8 (8)	-	-	-	-	-	679 (679)
	방남상봉	30 (81)											201 (1,720)	100 (899)	-	-	-	-	-	-	-	331 (2,700)
	방북상봉	35 (76)											202 (674)	100 (343)	398 (1,724)	598 (2,691)	400 (1,926)	397 (1,811)	594 (2,683)	388 (1,741)	-	3,112 (13,669)
	화상상봉																	199 (1,323)	80 (553)	278 (1,872)	-	557 (3,748)

※ 이산가족 정보통합센터 등록현황 : 127,343명 등록(사망 38,926명/생존 88,417명)

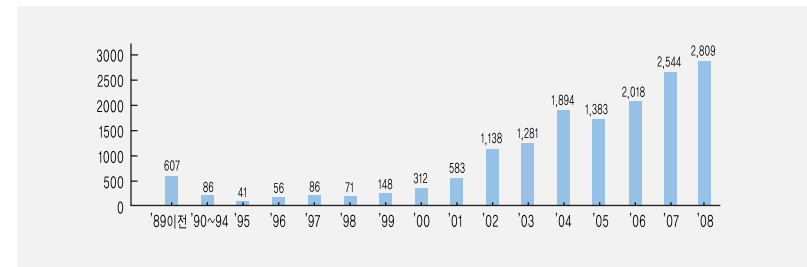
③ 북한이탈주민 입국인원 현황

(2008.12.31 기준, 단위 : 명)

구분	'89 이전	'90~'95	'96	'97	'98	'99	'00	'01	'02	'03	'04	'05	'06	'07	'08	계
남성	562	115	43	56	53	90	179	294	506	469	626	423	509	570	612	5,107
여성	45	12	13	30	18	58	133	289	632	812	1,268	960	1,509	1,974	2,197	8,991
합계	607	127	56	86	71	148	312	583	1,138	1,281	1,894	1,383	2,018	2,544	2,809	15,057

※ 북한이탈주민 입국인원은 보호결정을 기준으로 집계

북한 이탈주민 입국 추이



5. 남북회담 개최 현황

① 분야별 남북회담 개최 현황

(2008.12.31 기준, 단위 : 회)

구분	'71~'92	'93	'94	'95	'96	'97	'98	'99	'00	'01	'02	'03	'04	'05	'06	'07	'08	계
정치	156	4	10			7	4	8	18	2	4	5	2	10	5	13		248
군사	0								4	2	9	6	5	3	4	11	2	46
경제	5								3	3	14	17	13	11	8	22	3	99
인도	111			3		4	1		2	1	3	7	2	4	3	3		144
사회문화	34										2	1	1	6	3	6	1	54
합계	306	4	10	3	0	11	5	8	27	8	32	36	23	34	23	55	6	591

※ 정치(장차관급 회담 등) / 군사(장성급 · 군사실무회담 등) / 경제(경제협력추진위 등) / 인도 · 사회(적십자 · 체육 회담 등)

② 남북회담 합의서 채택 건수

(2008.12.31 기준, 단위 : 건)

구분	'93	'94	'95	'96	'97	'98	'99	'00	'01	'02	'03	'04	'05	'06	'07	'08
합의서 건수	0	2	1	0	3	3	1	18	4	23	31	21	23	10	39	5

2 0 0 9 통일백서

발행일_ 2009년 6월 26일

발행처_ 통일부

주 소_ 서울특별시 종로구 세종로 37 정부중앙청사별관

전 화_ 02-2100-5741 팩스 02-2100-5749

편집·인쇄_ 일홍인쇄 02-2275-8310
